

## Versandart App - die kostenlose Benachrichtigungsvariante für „mpr-mobil“- Nutzer

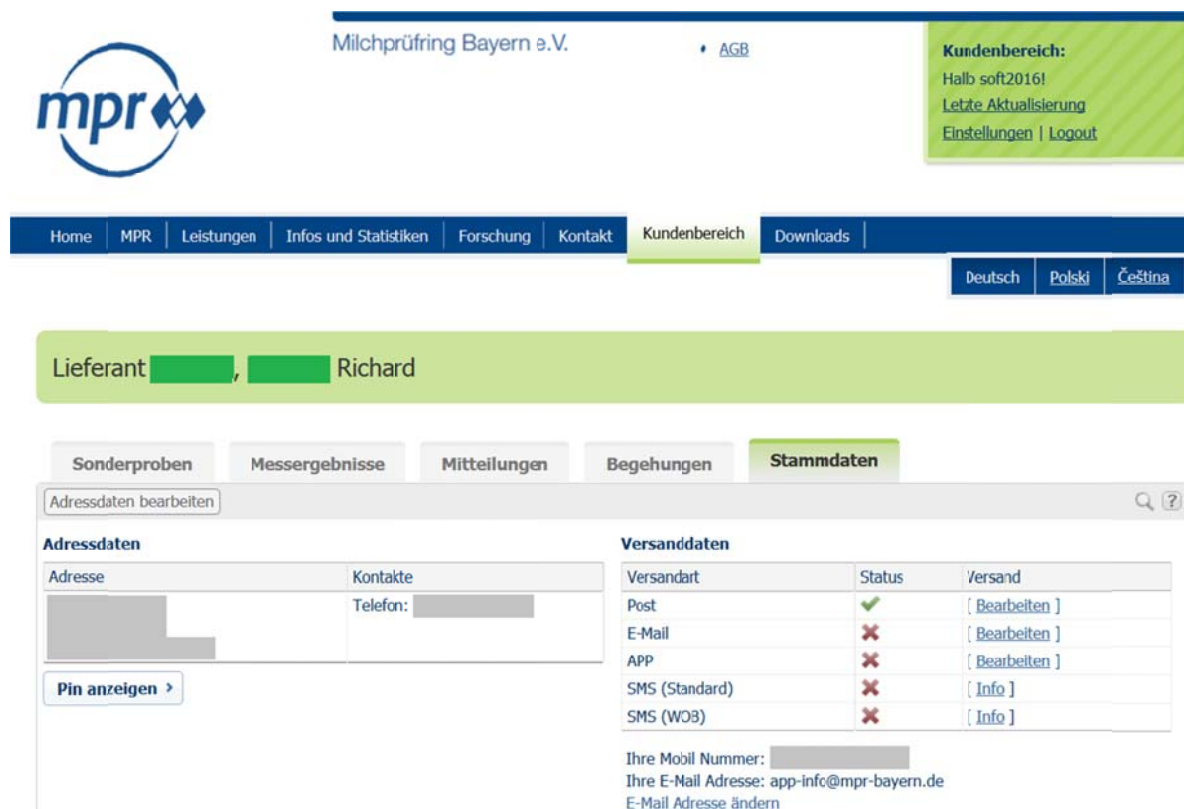
Im Kundenbereich der MPR-Homepage haben Sie die Möglichkeit, die von Ihnen gewünschte Benachrichtigungsvariante einzustellen.

Für Mitteilungen über Grenzwertverletzungen können Sie zwischen Post, E-Mail und App wählen. Daneben gibt es noch die Benachrichtigung per SMS, den sog. WOB-Service. Für diesen können Sie sich nur per SMS anmelden. Ist dieser aktiviert, so sind die anderen Benachrichtigungsarten gesperrt. Um Ihnen in diesem Fall die Abmeldung zu erleichtern, kann diese jetzt auch direkt im Kundenbereich vorgenommen werden.

Mit der Auswahl der Benachrichtigungsvariante „App“ erklären Sie Ihren Verzicht auf Mitteilungen per Post oder E-Mail bei Grenzwertverletzungen. Dies ist für Nutzer der „mpr-mobil“-App möglich, da durch die push-Mitteilungen bereits eine aktive Benachrichtigung durch den MPR bei neuen Werten erfolgt und damit die gesetzliche Benachrichtigungspflicht erfüllt ist. Zum Nachweis, dass Sie die „mpr-mobil“-App nutzen, müssen Sie bei der Anmeldung für die Benachrichtigungsvariante „App“ Ihr Smartphone bereithalten und Ihren aktuellen App-Code mitangeben.

### Die einzelnen Schritte zur Anmeldung:

#### (1) Anmeldung im Kundenbereich und Öffnen des Reiters Stammdaten



Milchprüfing Bayern e.V. [AGB](#)

**Kundenbereich:**  
Halb soft2016!  
[Letzte Aktualisierung](#)  
[Einstellungen](#) | [Logout](#)

Home | MPR | Leistungen | Infos und Statistiken | Forschung | Kontakt | **Kundenbereich** | Downloads

Deutsch | Polski | Čeština

Lieferant [redacted], [redacted] Richard

Sonderproben | Messergebnisse | Mitteilungen | Begehungen | **Stammdaten**

Adressdaten bearbeiten

Adressdaten		Versanddaten		
Adresse	Kontakte	Versandart	Status	Versand
[redacted]	Telefon: [redacted]	Post	✓	[ Bearbeiten ]
<a href="#">Pin anzeigen &gt;</a>		E-Mail	✗	[ Bearbeiten ]
		APP	✗	[ Bearbeiten ]
		SMS (Standard)	✗	[ Info ]
		SMS (WOB)	✗	[ Info ]

Ihre Mobil Nummer: [redacted]  
Ihre E-Mail Adresse: [app-info@mpr-bayern.de](mailto:app-info@mpr-bayern.de)  
[E-Mail Adresse ändern](#)

Falls die SMS-Service-Variante WOB aktiviert ist, so muss diese erst abgemeldet werden, um die Bearbeitung der Versandarten Post, E-MAIL und APP freizuschalten. Dazu ist auf den eingblendeten Abmeldebutton zu klicken.


Versandart	Status	Versand
Post	✓	[ Bearbeiten ]
E-Mail	✗	[ Bearbeiten ]
APP	✗	[ Bearbeiten ]
SMS (Standard)	✗	[ Info ]
SMS (WOB) alle Werte	✓	[ Info ] [ Abmelden ]

Zur Abmeldung ist folgende Meldung noch zu bestätigen.

Ihre Abmeldung vom WOB-Service gilt ab dem nächsten Tag. Sie wird nur wirksam, wenn Sie jetzt auf OK klicken und dann eine der Versandarten: Post, E-Mail oder APP festlegen. Sie erhalten dann keine SMS mehr.

Hinweis: Sollten Sie zusätzlich doch weiterhin SMS beziehen wollen, ist eine neue Anmeldung von Ihrem SMS-Handy abzuschicken.

## (2) Bearbeiten der Versanddaten und Auswahl der neuen Versandart "App"



Milchprüfing Bayern e.V. [AGB](#)

**Kundenbereich:**  
 Hallo soR2016!  
[Letzte Aktualisierung](#)  
[Einstellungen](#) | [Logout](#)

[Home](#)
[MPR](#)
[Leistungen](#)
[Infos und Statistiken](#)
[Forschung](#)
[Kontakt](#)
[Kundenbereich](#)
[Downloads](#)

[Deutsch](#)
[Polski](#)
[Čeština](#)

**Versandart**

Bitte wählen Sie eine Versandart

Post

E-Mail (app-info@mpr-bayern.de)

Post

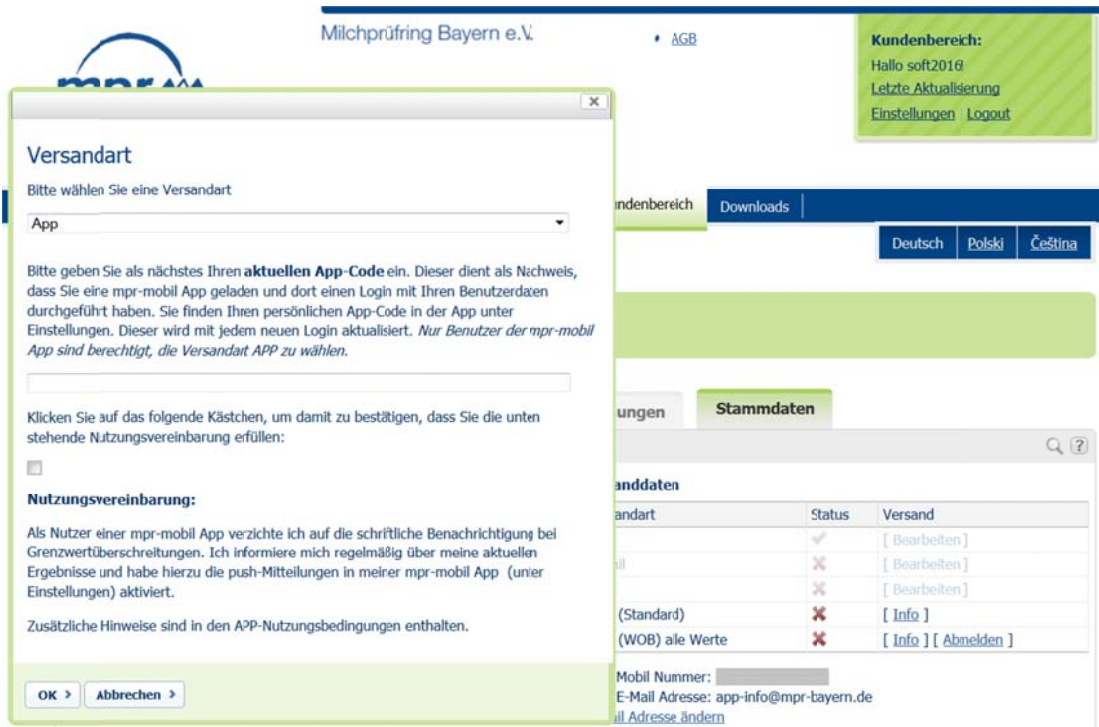
App

**Stammdaten**

	Status	Versand
	✓	[ Bearbeiten ]
	✗	[ Bearbeiten ]
	✗	[ Bearbeiten ]
	✗	[ Info ]
Werte	✗	[ Info ] [ Abmelden ]

Ihre mobil nummer:    
 Ihre E-Mail Adresse: app-info@mpr-bayern.de  
[E-Mail Adresse ändern](#)

### (3) Authentifizierung als App-Nutzer via App-Code und Bestätigung der Nutzungsvereinbarung



**Versandart**  
 Bitte wählen Sie eine Versandart

App

Bitte geben Sie als nächstes Ihren **aktuellen App-Code** ein. Dieser dient als Nachweis, dass Sie eine mpr-mobil App geladen und dort einen Login mit Ihren Benutzerdaten durchgeführt haben. Sie finden Ihren persönlichen App-Code in der App unter Einstellungen. Dieser wird mit jedem neuen Login aktualisiert. *Nur Benutzer der mpr-mobil App sind berechtigt, die Versandart APP zu wählen.*

Klicken Sie auf das folgende Kästchen, um damit zu bestätigen, dass Sie die unten stehende Nutzungsvereinbarung erfüllen:

**Nutzungsvereinbarung:**

Als Nutzer einer mpr-mobil App verzichte ich auf die schriftliche Benachrichtigung bei Grenzwertüberschreitungen. Ich informiere mich regelmäßig über meine aktuellen Ergebnisse und habe hierzu die push-Mitteilungen in meiner mpr-mobil App (unter Einstellungen) aktiviert.

Zusätzliche Hinweise sind in den APP-Nutzungsbedingungen enthalten.

OK >   Abbrechen >

Versandart	Status	Versand
	✓	[ Bearbeiten ]
ill	✗	[ Bearbeiten ]
	✗	[ Bearbeiten ]
(Standard)	✗	[ Info ]
(WOB) alle Werte	✗	[ Info ] [ Abmelden ]

Mobil Nummer:   
 E-Mail Adresse: app-info@mpr-bayern.de  
[ill Adresse ändern](#)

#### (3.1) Ablesen des aktuellen App-Codes vom Smartphone



- Übersicht
- Sonderproben
- Güteproben
- PAG
- Betriebsproben
- Einstellungen
- Impressum
- Über
- Zur Homepage
- Log-out



**Einstellungen**

Push Benachrichtigungen  aktiviert

Anzahl der Einträge in der Übersicht

Ihr App-Code

**edbb8**

### (3.2) Eingabe des aktuellen App-Codes und Bestätigung der Nutzungsvereinbarung

#### Versandart

Bitte wählen Sie eine Versandart

App

Bitte geben Sie als nächstes Ihren **aktuellen App-Code** ein. Dieser dient als Nachweis, dass Sie eine mpr-mobil App geladen und dort einen Login mit Ihren Benutzerdaten durchgeführt haben. Sie finden Ihren persönlichen App-Code in der App unter Einstellungen. Dieser wird mit jedem neuen Login aktualisiert. *Nur Benutzer der mpr-mobil App sind berechtigt, die Versandart APP zu wählen.*

edbb8

Klicken Sie auf das folgende Kästchen, um damit zu bestätigen, dass Sie die unten stehende Nutzungsvereinbarung erfüllen:


**Nutzungsvereinbarung:**

Als Nutzer einer mpr-mobil App verzichte ich auf die schriftliche Benachrichtigung bei Grenzwertüberschreitungen. Ich informiere mich regelmäßig über meine aktuellen Ergebnisse und habe hierzu die push-Mitteilungen in meiner mpr-mobil App (unter Einstellungen) aktiviert.

Zusätzliche Hinweise sind in den mpr-mobil App-Nutzungsbedingungen enthalten.

OK >   Abbrechen >

### (4) Anzeige der geänderten Versandart



Milchprüfing Bayern e.V. [AGB](#)

**Kundenbereich:**  
 Hallo sof:2016!  
 Letzte Aktualisierung  
[Einstellungen](#) | [Logout](#)

Ihre Versandart wurde geändert. Sie wird ab dem nächsten Tag wirksam.  
 Erst dann bleiben auch die geänderten Einstellungen dauerhaft gespeichert.

Fenster schliessen >

Lieferant  ,   Richard

[Sonderproben](#)   [Messergebnisse](#)   [Mitteilungen](#)   [Begehungen](#)   **[Stammdaten](#)**

Adressdaten bearbeiten

Adressdaten		Versanddaten	
Adresse	Kontakte	Versandart	Status
<span style="background-color: #ccc; padding: 0 20px;"> </span>	Telefon: <span style="background-color: #ccc; padding: 0 20px;"> </span>	Post	✘
<div style="border: 1px solid #ccc; padding: 2px; margin-top: 5px;"> <a href="#">Pin anzeigen &gt;</a> </div>		E-Mail	✘
		APP	✔
		SMS (Standard)	✘
		SMS (WOB) alle	✘
		Werte	✘
Ihre Mobil Nummer: <span style="background-color: #ccc; padding: 0 20px;"> </span> Ihre E-Mail Adresse: <a href="mailto:app-info@mpr-bayern.de">app-info@mpr-bayern.de</a> <a href="#">E-Mail Adresse ändern</a>			

*Ihre Änderungen werden ab dem nächsten Tag aktiviert.*  
*Falls Korrektur gewünscht, bitte nochmal neu einloggen.*